

セミナーの内容 **ざっくり** 紹介



実態把握から実際の指導

子ども目線での指導
～わたしたちが28年間大切にしてきたこと～

28年間培われたセンターの指導理念を紹介すると共に
それらを基にした具体的な指導方法を
実践を交えながら紹介します

1 センターの指導紹介

- 否定・命令・禁止を行わない指導
- 子どもの目線に重点をおいた指導
- 小集団・個別での指導
- 発達段階や障がいの特性を加味した指導

2 実際の指導

- 「形の弁別」を指導例として演習体験

3 実態把握から学習課題の設定

- センターでの面接や指導場面の動画を分析
- 中心課題の解決に向けた学習課題の組み方を架空の事例を設定し紹介する


タイムスケジュール ※ 都合により内容及び時間割が変更になる場合があります

<p>9:00 受付・ZOOM入室開始</p> <p>9:30 開会</p> <p>9:45 開始</p> <p>① わたしたちの理念</p> <p>② 理念を基に具体的にセンターで行っていること</p> <p>③ 指導のベースにある理論</p> <p>④ 演習の中で体験しよう「形の弁別」</p> <p>11:30 講師コメント</p>	<p>12:00 昼休憩</p> <p>13:00 子どもの見方 中心課題の設定 実態把握(ビデオ分析) 中心課題解決に向けた学習課題の紹介</p> <p>14:15 休憩</p> <p>14:30 課題解決に向かう学習課題の組み方</p> <p>16:00 まとめ 閉会</p>
---	--

防府ルルサス会場 書籍・教材 販売のお知らせ

実態把握から実際の指導 今回のセミナーで使用する **形の学習**の教材が購入できます!



はめ板



学習できる内容

呈示板の外枠が広いので、図形ピースを板上で滑らせて入れることができます。それぞれのパーツが大きいため、指先を使う動作が難しいお子様にも扱いやすい設計になっています。


形の弁別



入る形はどっちかな?


学習できる内容

限定された空間に形を置くため、弁別しやすくなります。



発達に遅れがある
子どものための
**文字・文章の
読み書き指導**

ジアース教育新社・B5版
2,500円(税込価格2,750円)



発達に遅れがある
子どものための
お金の学習

ジアース教育新社・B5版
2,300円(税込価格2,530円)



虹とおひさま 指導に役立つ教材と指導法がいっぱい!

専門書籍 **文栄堂さん** 書店では手に入りにくい専門書を購入することができます

教材・書籍はWEBでも購入できます

虹とおひさま

<https://nijitoohisama.com/>